

KADRIS 4: Verzije, časovna omejitev delovanja in navodila za iskanje številke verzije

Kazalo

- Verzije aplikacije KADRIS 4
 - Seznam verzij aplikacije KADRIS 4
 - Verzije aplikacije KADRIS 4 - časovni pregled
 - Verzije podatkovnih baz Oracle - časovni pregled
 - Verzije podatkovnih baz APEX - časovni pregled
- Navodila za iskanje podatka o številki verzije KADRIS 4
 - KADRIS 4 verzija 47xx
 - KADRIS 4: RIS verzija 475x in RIS4i verzija 46xx
 - KADRIS 4 verzija 46xx

Verzije aplikacije KADRIS 4

Seznam verzij aplikacije KADRIS 4

Verzija	Pomembnejše opombe	Datum prve izdaje
476x (in nižje)	Stare neaktualne verzije	-
477x	Konec podpore za Oracle 11g.	01.03.2022
478x	Konec podpore za Oracle 12c in 18c.	01.06.2023
479x	Konec podpore za APEX 5.	01.04.2024

Verzije aplikacije KADRIS 4 - časovni pregled

2023 Q2	2023 Q3	2023 Q4	2024 Q1	2024 Q2	2024 Q3	2024 Q4
477x						
478x						
				479x		

Verzije podatkovnih baz Oracle - časovni pregled

Novе postavitve

2023 Q2	2023 Q3	2023 Q4	2024 Q1	2024 Q2	2024 Q3	2024 Q4
Oracle 19c						
					Oracle 23c	

Obstoječe postavitve

2023 Q2	2023 Q3	2023 Q4	2024 Q1	2024 Q2	2024 Q3	2024 Q4
Oracle 12c						
Oracle 18c						
Oracle 19c						
					Oracle 23c	

(*) Podaljšana podpora se pogodbeno dodatno ureja v posebnih primerih.

Verzije podatkovnih baz APEX - časovni pregled

Nove postavitve

2023 Q2	2023 Q3	2023 Q4	2024 Q1	2024 Q2	2024 Q3	2024 Q4
APEX 5						
		APEX 22				

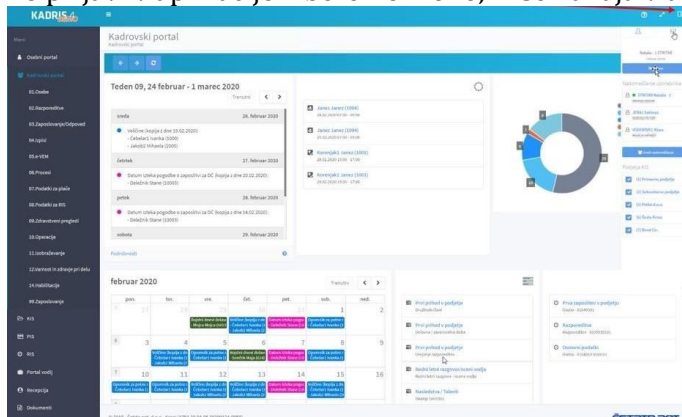
Obstoječe postavitve

2023 Q2	2023 Q3	2023 Q4	2024 Q1	2024 Q2	2024 Q3	2024 Q4
APEX 5						
		APEX 22				

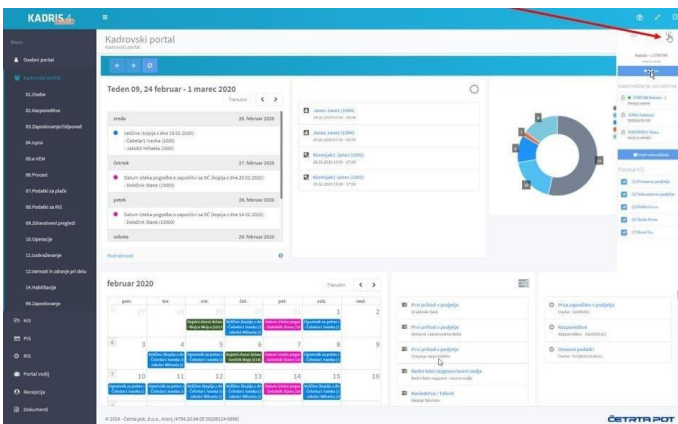
Navodila za iskanje podatka o številki verzije KADRIS 4

KADRIS 4 verzija 47xx

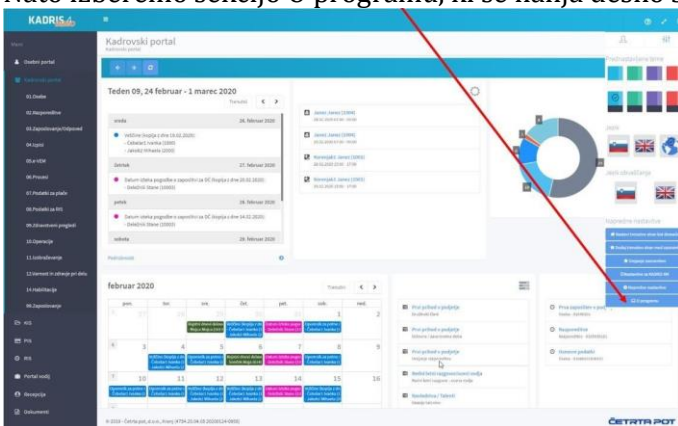
Po prijavi v aplikacijo izberemo ikono, ki se nahaja v desnem zgornjem robu aplikacije.



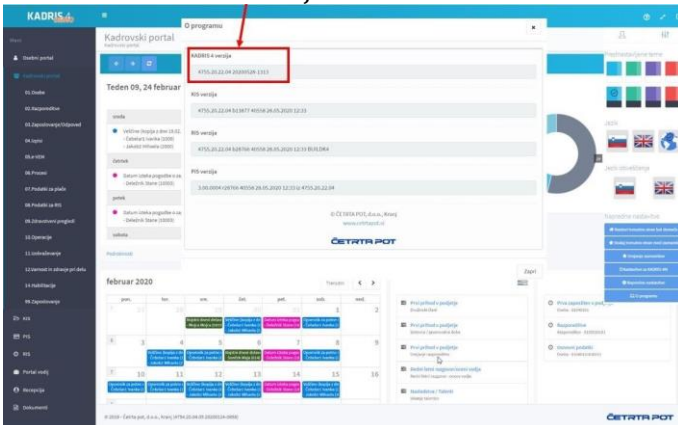
Kliknemo na sekcijo napredne nastavitve enako v zgornjem desnem kotu aplikacije.



Nato izberemo sekcijo O programu, ki se nahja desno spodaj.



Prikaže se številka verzije KADRIS 4.



KADRIS 4: RIS verzija 475x in RIS4i verzija 46xx

1. Po prijavi v aplikacijo v levem spustnem seznamu izberemo meni **O programu**.



2. V izbranim prikazu izberemo meni **Vizitka**, ki nam odpre nov prikaz s podatkom o verziji.

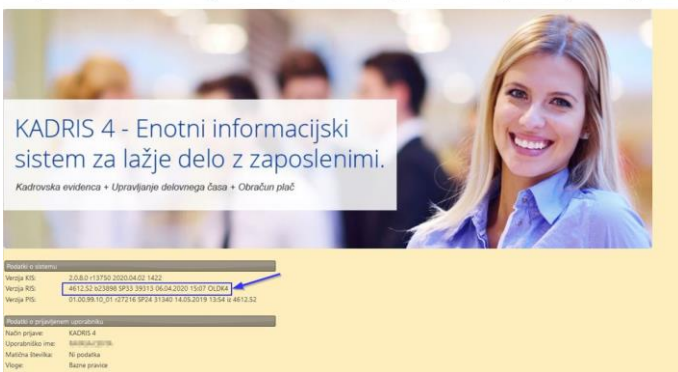


3. Prikaz podatka o verziji.



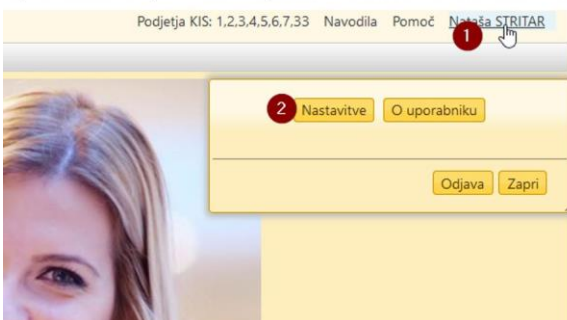
KADRIS 4 verzija 46xx

1. Uporabnik ima pred nastavljen stran s podatki o verziji, podatek o verziji se nahaja že na tej strani.



2. Uporabnik ima pred nastavljen neko drugo stran iz aplikacije

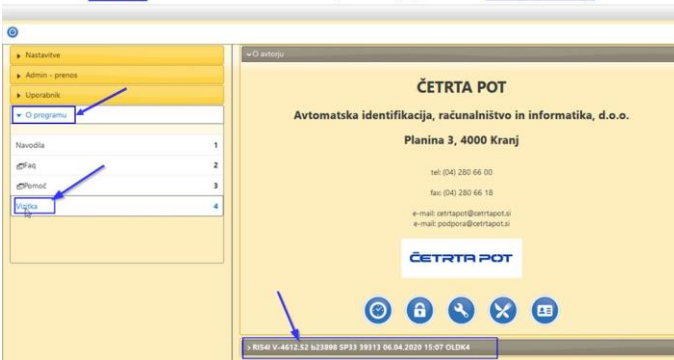
a.) S klikom na ime uporabnika se odpre novo okno in v novem oknu izberemo možnost **Nastavitve**.



b.) Po izbiri se odpre nova stran in na seznamu možnosti na levi strani izberemo sekcijo **O programu**.

Z izbiro te sekcije se nam prikažejo nove možnosti in izmed teh izberemo zapis **Vizitka**.

S klikom na **Vizitka** dobimo novo ekransko sliko, ki vsebuje podatek o **verziji aplikacije**.



Za pomoč pri iskanju podatka o različici nas kontaktirajte ob delavnikih med 8.00 in 16.00 uro na: prodaja@cetrtrapot.si ali 04 280 66 60.